



Les news des Roches



Voici les infos de notre école glanées au fur et à mesure de l'année : venez découvrir ce que nous vivons !



Les élèves des classes de Madame Bodson et de Madame Infantino vous présentent leur journal.

Ethan, Kylian, David, Emma L., Emma N., Lucie, Bradley, Shannon, Mavrick, Nathan, Nathan, Kallye, Mattéo, Joe, Stacy, Byron, Dianina, Yllyânâ, Mattéo et Gianni, accompagnés par Madame May et Madame Biémar.

Sommaire

1. La classe inclusive
2. L'extraordinaire marché de Noël de l'école
3. La journée sportive des filles : le tournoi de netball
4. La journée sportive des garçons : le tournoi de mini-foot
5. Le concert au profit de l'école
6. La randonnée des grands sur la Via Arduinna
7. Bricolons un peu !
8. Jouons !
9. Recette



1. La classe inclusive

Shannon et Byron se sont déplacés jusqu'à l'Athénée d'Aywaille pour rencontrer Madame Maïté et Madame Océane avec leurs élèves pour savoir ce que c'était une classe inclusive. Ils leur posent leurs questions.

- Qu'est-ce que c'est « une classe inclusive ? » Quel est son but ?

Une classe inclusive est une classe de l'enseignement spécialisé au sein de l'enseignement ordinaire. C'est une classe avec des enfants qui ont des besoins particuliers au milieu d'une classe ordinaire et on partage avec cette classe les récréés, les temps de midi. Nous faisons également des activités avec eux : école du dehors, éveil, yoga. Nous incluons également certains enfants de notre classe dans des classes de l'ordinaire pour des activités, par exemple : Ethan va au cours d'anglais, Giuliano va dans la classe des plus grands.

Ils ont tous des parrains et des marraines pour s'occuper d'eux en récréation ou quand ils ont besoin d'aide. On va aussi dans la plaine de jeux et dans les bois.

- Quelle est l'organisation d'une journée ?

Le matin, quand on arrive, on fait l'accueil puis on travaille chacun à son rythme, à son niveau : lecture, calculs. Ensuite, nous prenons la collation puis nous allons à la récréation tous ensemble avec les autres enfants de l'école puis on revient et on travaille. On va au repas tous ensemble et l'après-midi, souvent, on fait des activités, beaucoup avec les classes de première et de deuxième primaire : autonomie, faire les courses, s'occuper du potager, s'occuper des animaux. Nous avons des têtards, des coccinelles, un cobaye et nous allons bientôt avoir des fourmis.

- Est-ce que vous vous amusez dans cette école ?

Madame Maïté : Je m'amuse beaucoup dans cette école. Les enseignants et les enfants nous ont très bien accueillis. Nous sommes dans un environnement super chouette parce qu'on est en pleine nature et qu'on peut faire plein de choses dehors avec les enfants. Il y a un parc juste à côté et on peut y aller pour faire des maths, du français.

Inaya : oui, parce qu'on sort dehors pour faire l'école du dehors. J'ai des copines, il y a des jumelles qui sont amies avec moi.

Timoti : oui, je me plais super bien. On fait de la cuisine, des bricolages, la plaine de jeux.

Giuliano : Moi j'ai un ami qui s'appelle Aurélien et à chaque récré on se voit.

Nolan : Moi j'aime bien l'école. On fait du yoga, l'école du dehors.

Mathéo : oui, j'adore aller à la plaine.

Ethan : Non, moi je ne me plais pas ici. Parce que des fois, je me fais un peu embêter à la récréation et c'est tous les jours, mais ça arrivait dans l'autre école aussi. Mais j'adore aller au cours d'anglais.

- Quels enfants sont accueillis dans votre classe ?

Inaya, Timoti, Giuliano, Mathéo, Ethan et Nolan. Ils ont entre 7 et 12 ans. Ils ont tous un niveau scolaire différent.

- Avez-vous des activités organisées avec d'autres classes ?

Madame Océane : Oui, avec la classe de Monsieur Jadoul, on a un moment de lecture tous les matins. Ils viennent pendant une demi-heure dans notre classe et il y a un élève de chaque classe qui lit une histoire aux autres. Avec les 1^{ière} et les 2^{ième} primaire, on fait l'école du dehors. Parfois on fait des jeux de société qu'on fait aussi dehors. Il y a la bibliothèque, on fait des bricolages. C'est souvent le jeudi après-midi. Les cours de gym et de piscine ne se font pas avec les enfants d'ici.

- Quels est le moment que vous préférez dans cette école ?

Giuliano : Moi, c'est quand je retrouve mes copains sur la cour.

Timoti : L'école du dehors !

Nolan : M'amuser

Inaya : Travailler

Ethan : Je ne sais pas le dire.

Mathéo : La récréation



Merci beaucoup à madame Maité et madame Océane pour leur accueil !

2. L'extraordinaire marché de Noël de l'école

Le mardi 19/ 12/ 2023, nous avons réalisé un marché de Noël. En effet, différentes classes ont réalisé des bricolages pour décorer la salle et les vendre. La préparation et les décorations ont été faites par, Morgan, Joé, Kylian, Bradley, Matteo V, Mr Jean Marc, Mme May, Mme Jennifer, Mr Fred, Sylvie, Claudine, Véro et Véronique.

L'équipe avait préparé de quoi se restaurer. Il y avait des pains saucisses, de la tartiflette, des chips, de la bière, des boissons pétillantes, des crêpes, des maisons en pain d'épice, bref, de quoi faire la fête !

L'ambiance était au rendez-vous. Il y avait beaucoup de monde.

Père Noël est même venu nous rendre visite en apportant un cadeau pour chacun.

Nous avons ensuite entamé quelques chants pour créer une belle soirée de Noël.

3. La journée sportive des filles : le tournoi de netball

Shannon et Emma ont interviewé Madame Florence et Madame Charline, les professeurs qui ont accompagné les filles au tournoi de netball.

Voici ce qu'elles ont récolté comme informations.

Shannon : Quel jour a eu lieu le tournoi ?

Le tournoi a eu lieu le jeudi 14 décembre.

Emma : Où êtes-vous allés faire ce tournoi et comment vous êtes-vous déplacés ?

Le tournoi s'est passé à l'athénée de Visé. Nous sommes partis en car avec Monsieur Jean-Marc.

Shannon : Pourquoi était-ce organisé à cet endroit ?

C'était organisé à cet endroit parce que toutes les écoles spécialisées organisent chacune à leur tour une journée sportive et cette fois-ci, c'était l'école de Visé.

Emma : Quelles filles sont parties pour jouer au netball ?

Shannon, Gilda, Dianina, Stacy, Lucie et Chloé, sont parties jouer au netball.

Shannon : Contre quelles écoles avez-vous joué ?

Nous avons joué contre les écoles de Visé, Hannut, et Flémalle.

Emma : Quels ont été les scores ?

Nous avons gagné trois matchs sur quatre.

Shannon : Y avait-il de l'ambiance sur les bancs ?

Sur les bancs, il faisait plutôt calme parce qu'il fallait laisser les autres jouer, mais il y avait une bonne ambiance !

Voici les partages des filles à leur retour du tournoi:

Shannon : « Je me suis bien amusée, il y avait pas mal de monde, on a bien joué, même si on a fini 3ième. »

Stacy : « J'ai bien aimé le netball. On s'est fait des passes. Je me suis bien amusée. J'ai passé de bons moments. »

Gilda : « Ça s'est bien passé. Il faisait calme mais il y a des grands qui ont un peu triché. »

Dianina : « J'ai bien aimé le netball. On s'est très bien amusées. »

Chloé : « Ça s'est super bien passé, on a bien participé et je suis contente d'avoir participé. »

Lucie : « Je me suis bien amusée malgré que je ne n'avais pas envie d'y participer. »

4. La journée sportive des garçons : le tournoi de mini-foot

Mavrick, Gianni,Bradlay ont rassemblé les informations sportives de leur sortie mini-foot. Ils vous racontent.

Le jeudi 14 décembre 2023, notre école a été invitée à participer à un tournoi de foot.

Nous sommes partis avec Mathéo W., David, Nathan R., Byron, Bradlay, Mavrick, Gianni et Monsieur Fred.

Le tournoi de foot a eu lieu à Visé. Il y avait beaucoup de monde. On y a même revu Monsieur François, notre ancien prof de gym. Il y avait 5 équipes, nous avons joué 4 matchs. Nous avons gagné tous nos matchs. Nous avons ramené la coupe à l'école. On s'est bien amusés, c'était une belle journée.



5. Le concert au profit de l'école

Depuis le début de l'année 2024, nous parlions d'organiser un concert avec deux groupes de chants à Vaux-Sous-Chèvremont le 13 avril. Ce qui a été fait. Nous avons répété le chant « Bambali » avec une chanteuse d'un des deux groupes, Madame Sylvie.

Le chant « Bambali » est un chant sénégalais créé par les piroguiers en voyage. Ils rythmaient leurs trajets en pagayant et en chantant.

Lors du concert, nous avons chanté devant 350 personnes. C'était stressant, mais tellement gai d'entendre toutes ces voix dans les oreilles ! Nous avons même chanté avec un groupe d'hommes, c'était une surprise et ce n'était pas prévu...



6. La randonnée des grands sur la Via Arduinna



Grâce à l'argent gagné lors du concert du 13 avril, nous avons organisé une randonnée de 2 jours dans les Ardennes.

Nous sommes partis en car jusque dans les bois de Mormont. Nous avons suivi une balise, des coquilles jaunes, qui nous indiquaient le chemin, qui va même jusqu'en Espagne ! Il s'agit de la Via Arduinna, qui est le chemin belge de Compostelle. Certains comme David, Ethan Kylian, Mattéo étaient motivés d'être les premiers pour découvrir les balises sur leur chemin ! Nous avons marché 12 kilomètres le jeudi et 7 le vendredi ! Nous avons logé dans un gîte : repas chaud, apéro et petite fête, dodo sur des lits superposés et bon petit déjeuner le vendredi matin.



7. Bricolons un peu ! Un chat en origami

Voici le matériel dont tu as besoin: Une feuille carrée , un feutre noir




Poser un coin de la feuille vers soi.


Plier la feuille pour que le coin inférieur touche le coin supérieur.




Plier le coin de gauche et droite sur le coin qui est vers soi.



Prendre les deux coins qui sont vers nous et les plier à gauche et à droite pour faire les oreilles.



Entre les deux oreilles, plier l'extrémité et le ramener vers soi. vers le haut.



Retourner le pliage, plier le coin du bas pour faire le nez.



Prendre le feutre noir et dessiner les sourcils et les oreilles, faites trois lignes à gauche et à droite pour faire les moustaches.

8. Le jeu des 7 erreurs.




9. Recette : Faisons de bonnes crêpes !

Nous, élèves de la classe Madame Charline, avons fait des crêpes le 2 février pour la chandeleur.


Nous vous partageons notre délicieuse recette :

Vous aurez besoin de :



Maintenant que vous avez les ustensiles, voici les ingrédients :

- 500ml de lait
- 4 œufs
- 3 paquets de sucre vanillé
- 250gr de farine
- 1 pincée de sel
- 150gr de sucre
- 2 cuillers à soupe de beurre liquide



Mettre la farine, le sucre et le sucre vanillé dans un saladier

Mettre dans un autre saladier le lait et les œufs, ainsi que le beurre et fouetter le tout

Assembler les deux saladiers et mélanger jusqu' à obtention d'une pâte onctueuse et lisse

Rajoutez une pincée de sel

Cuire à la poêle.

Nous vous souhaitons un bon appétit !